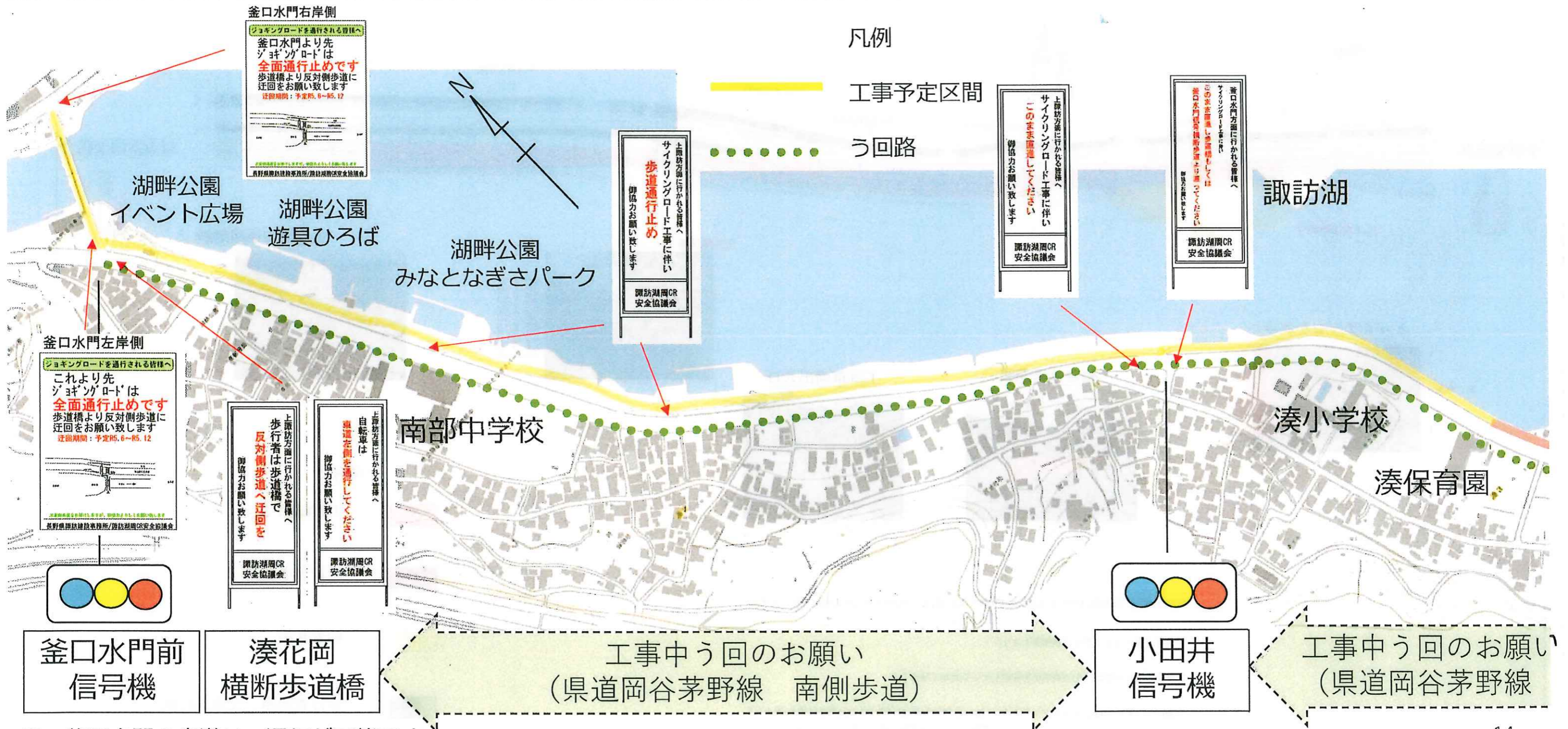


# 工事看板設置図 (う回をお願い)



※ 釜口水門の歩道は、通行が可能です。

# 工事 (C/R) 6工区 安全管理詳細図

施工者：株式会社 平成

令和4年度 防災・安全交付金 交通安全工事

(主) 岡谷市～諏訪市 環防湖周サイクリングロード6工区  
自転車築造工 L=448.4m 歩道工 L=448.4m W=3.0m




小坂交差点

釜口水門交差点

ネットプロテクター

高さ1.0m




船着き場通路



工事車両出入口



歩行者の安全確保  
下中のみ安全のため  
通り抜け出来ません



凡例



工事範囲



船着き場通路



船着き場



歩行者通路・交差部封鎖



ネットプロテクター

\*仮歩行者迂回路は小坂交差点（茅野市側）及び釜口水門交差点（岡谷市側）で行います。

◎船着き場入口を工事車両通路とします。

◎車両等出入の際は、交通誘導員を配置して安全に努めます。

◎通路外の箇所では、ネットプロテクター（H=1m）を用いて第三者立入禁止処置を行います。  
（強風の際倒れ無いう強固に鉄ピンを打ち込みます。）